


# RAMO ISEO

**LEGENDA**

- Stazione viaggiatori
- Stazione di interscambio
- ▬ Linea di interconnessione con altre reti
-  Navigazione laghi - Battello



Nome della stazione

Possibili interscambi nella stazione

SCHEMA DELLA RETE



-  Stazione del Servizio Ferroviario Regionale
-  Stazione del Servizio Suburbano Regionale



ACCESSIBILITA' DISABILI MOTORI



ACCESSIBILITA' DISABILI VISIVI











ACCESSIBILITA' DISABILI UDITIVI












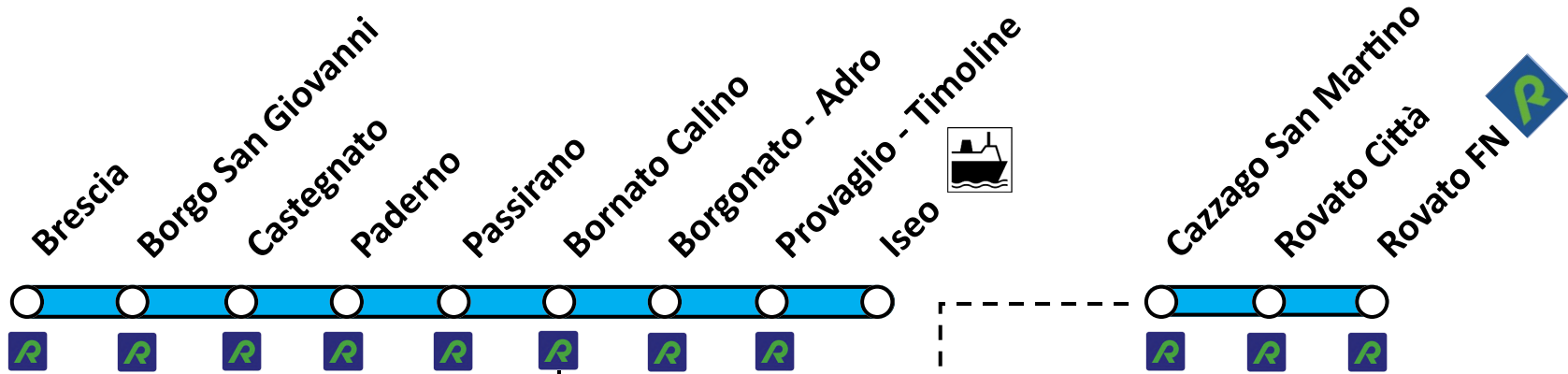
ASSISTENZA

CLASSIFICAZIONE ACCESSIBILITA' ALLE STAZIONI:

 Mobilità autonoma in stazione	 Stazione con percorsi tattili	 Informazioni al pubblico con bacheche e teleindicatori	 Spazio accoglienza
 Mobilità assistita in stazione	 Linea gialla in banchina a rilievo	 Informazioni al pubblico con bacheche	 Help Point

PUNTI DI INTERSCAMBIO:

 	LINEA FERROVIARIA	   	LINEA METROPOLITANA
	AEROPORTO	 	NAVIGAZIONE LAGHI



Mobilità autonoma in stazione



Stazione con percorsi tattili



Informazioni al pubblico con bacheche e teleindicatori



Spazio accoglienza



Mobilità assistita in stazione



Linea gialla in banchina a rilievo



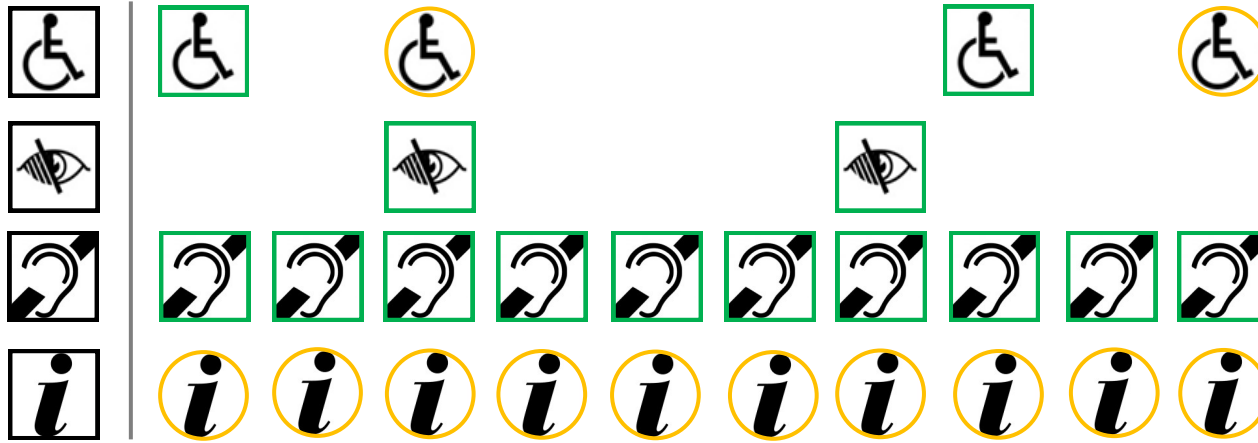
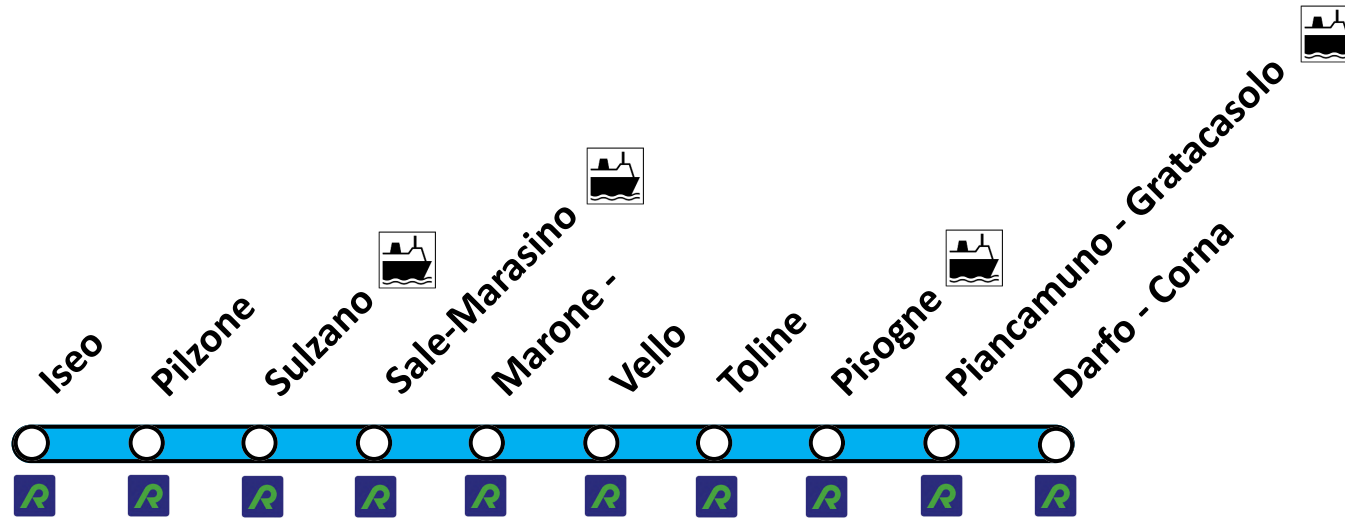
Informazioni al pubblico con bacheche









Help Point

DETTAGLIO

**PER L'ACCESSIBILITA' A BORDO DEI TRENI E PER LE CONDIZIONI DI TRASPORTO  
CONTATTATE IL CALL CENTER DEDICATO 800.210.955 O VISITATE IL SITO [www.trenord.it](http://www.trenord.it)**

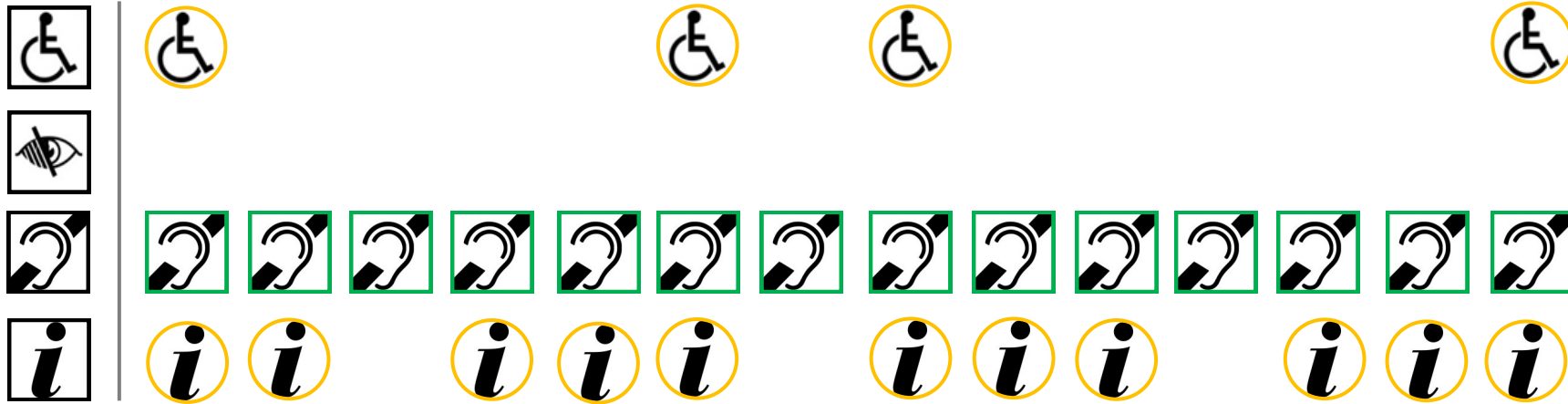
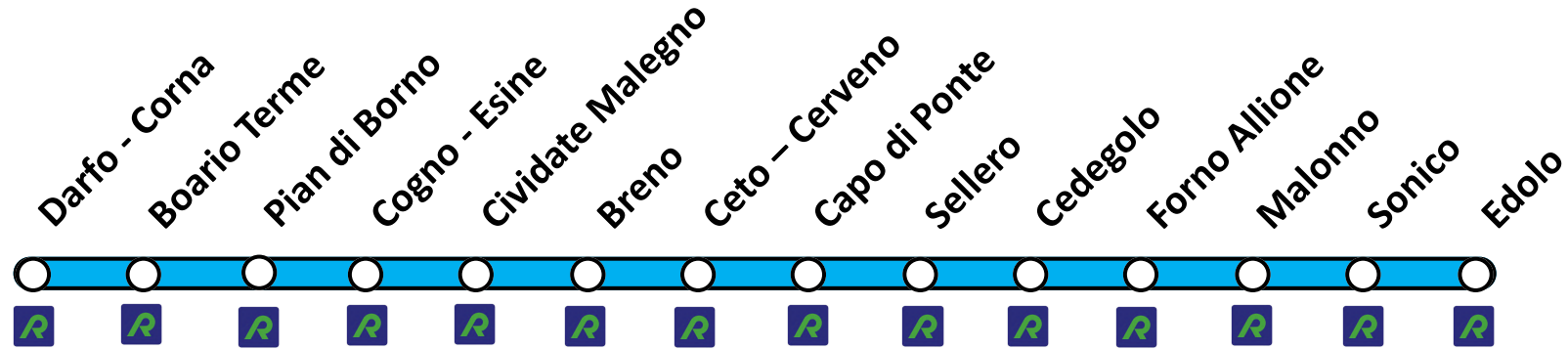


-  Mobilità autonoma in stazione
-  Mobilità assistita in stazione
-  Stazione con percorsi tattili
-  Linea gialla in banchina a rilievo
-  Informazioni al pubblico con bacheche e teleindicatori
-  Informazioni al pubblico con bacheche
-  Spazio accoglienza
-  Help Point

**DETTAGLIO**

**PER L'ACCESSIBILITA' A BORDO DEI TRENI E PER LE CONDIZIONI DI TRASPORTO  
CONTATTATE IL CALL CENTER DEDICATO 800.210.955 O VISITATE IL SITO [www.trenord.it](http://www.trenord.it)**

Edizione 12/2019: Documento sperimentale redatto nell'ambito dei lavori del 'Piano Regionale per le politiche a favore delle persone con disabilità'



- Mobilità autonoma in stazione
- Mobilità assistita in stazione
- Stazione con percorsi tattili
- Linea gialla in banchina a rilievo
- Informazioni al pubblico con bacheche e teleindicatori
- Informazioni al pubblico con bacheche
- Spazio accoglienza
- Help Point

DETTAGLIO

**PER L'ACCESSIBILITA' A BORDO DEI TRENI E PER LE CONDIZIONI DI TRASPORTO  
CONTATTATE IL CALL CENTER DEDICATO 800.210.955 O VISITATE IL SITO [www.trenord.it](http://www.trenord.it)**

Edizione 12/2019: Documento sperimentale redatto nell'ambito dei lavori del 'Piano Regionale per le politiche a favore delle persone con disabilità'